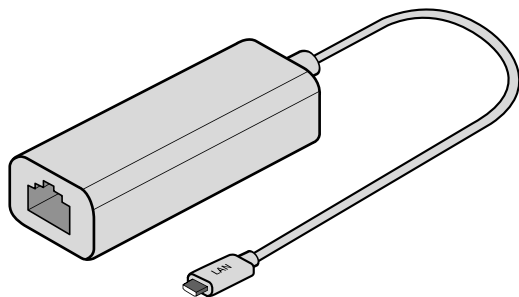


# ATOM Cam 2 専用 LANアダプター 取扱説明書

[型番: AC2LAN]

AC2LAN-DOC06



このたびはお買い上げいただきまして、誠にありがとうございます。  
ご使用になる前に、この「取扱説明書」をよくお読みいただき、正しくお使いください。  
特に「安全上のご注意(必ずお読みください)」は、ご使用になる前に必ずお読みください。  
なお、取扱説明書は大切に保管してください。

※本書では、ATOM Cam 2 専用 LANアダプターおよび分岐ケーブルを総称して  
「LANアダプター」と記載します。

## セット内容

本製品には次のものが含まれています。

- ATOM Cam 2 専用 LANアダプター 1 個
- 分岐ケーブル 1 個

※LAN ケーブル (市販品) は含まれません。

## 安全上のご注意 (必ずお読みください)

LANアダプターは精密機器です。LANアダプターをご使用になる前に  
この「安全上のご注意」をよくお読みのうえ、正しくご使用ください。

### ⚠ 危険

以下の内容は、取り扱いを誤った場合に「死亡または  
重傷を負う可能性が想定される」内容です。

LANアダプターは防水非対応です。LANアダプターに液体 (水やジュース、  
ペットの尿) をこぼしたり、異物などを入れたりしないでください。  
もし、液体や異物が入ったときは、すぐに使用を中止し、SORACOM サポートに  
問い合わせてください。そのまま使用すると火災や感電の原因となります。

雷がなりはじめたら、安全のため ATOM Cam 2 や電源アダプター、  
LANアダプターに触らないでください。落雷による感電の恐れがあります。

修理、分解、改造をしないでください。  
火災、やけど、けが、感電の原因となります。また、修理、分解、改造をした場合、  
保証期間内であっても保証の対象外となり、有料修理となります。

LANアダプターを直射日光の当たる場所、埃や油煙などの多い場所、車中や暖房器具  
のそばなど高温となる場所に設置したり、保管しないでください。故障や感電の原因  
となります。

### ⚠ 注意

この表示を無視して取り扱いを誤った場合、  
「使用者が障害を負う危険性、もしくは物的損害を負う  
危険性がある」内容です。

LANアダプターの上に重いものを置かないでください。  
故障や破損の原因となります。

LANアダプターが破損した場合には、すぐに使用を中止してください。  
そのまま使用すると感電や故障の原因となります。

LANアダプターから煙が出たり、変な臭いや音がしたら、すぐに使用を中止して  
ください。そのまま使用すると、火災・感電・故障の原因となります。

端子部を指や金属で触らないでください。  
けがや故障の原因となります。

LANアダプターを廃棄する場合は各自治体の指示に従ってください。

## 使用上のお願い

ATOM Cam 2 以外の機器 (パソコンなど) には接続しないでください。  
また、ATOM Cam Swing にも接続しないでください。故障の原因となります。

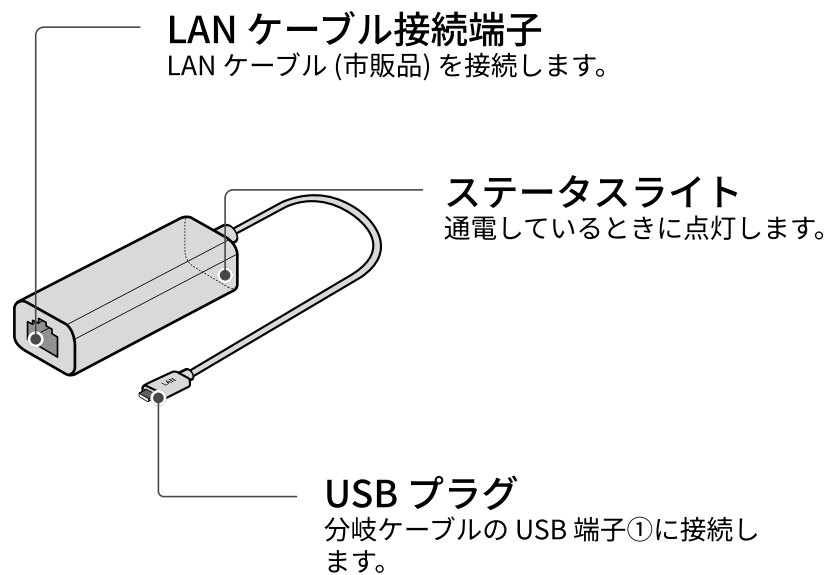
物を当てたり、落としたりするなど、強い衝撃を与えないでください。  
故障の原因となります。

LANアダプターを ATOM Cam 2 に接続したり取り外したりするときは、  
ATOM Cam 2 や LANアダプターに無理な力が加わらないように  
十分注意してください。

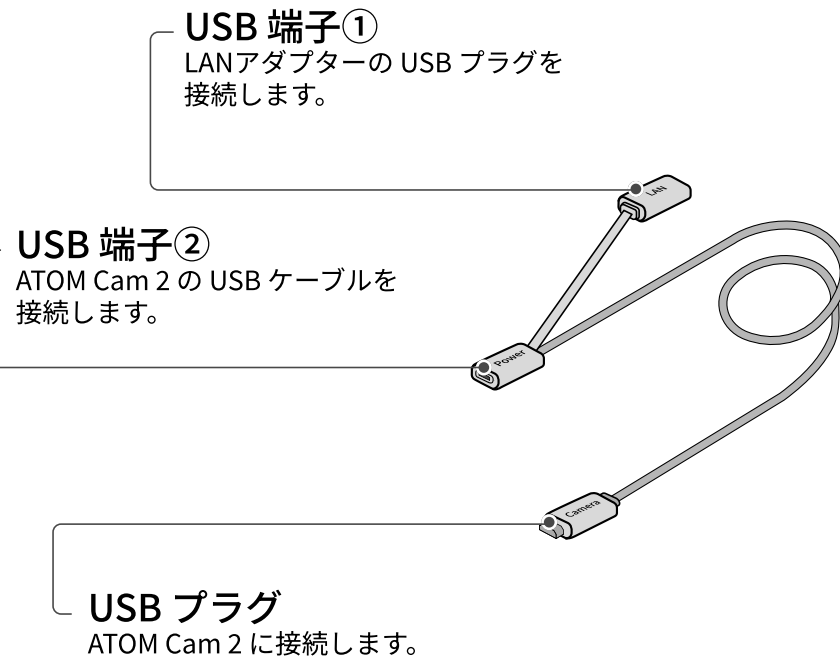
USB プラグを USB 端子に接続するときは、差し込む向きを確認し、しっかり奥まで  
差し込んでください。逆向きに差し込もうとすると故障の原因となります。

## 各部の名称

### ATOM Cam 2 専用 LANアダプター

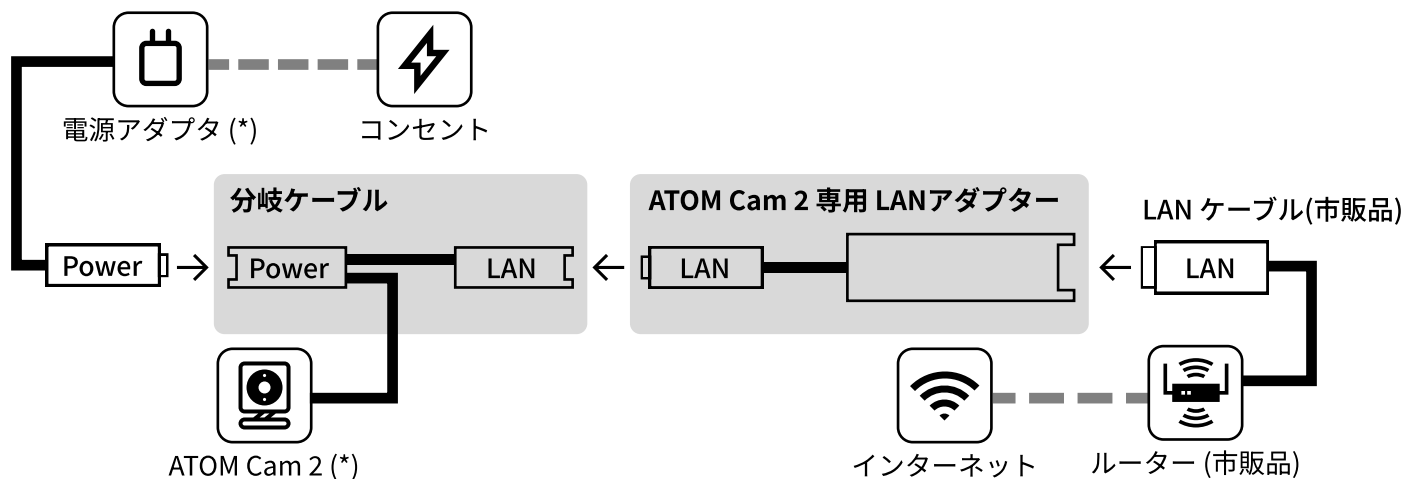


## 分岐ケーブル



## 接続方法

図のように、ソラカメ対応カメラ、ATOM Cam 2 専用 LANアダプター、分岐ケーブル、電源アダプター、LAN ケーブル (市販品)、ルーター (市販品) を接続します。



\*ATOM Cam 2の本体、または付属品です。

- LAN ケーブル (市販品) はルーター (市販品)の LAN 側ポートに接続します。
- DHCP対応のルーター (市販品)を使用してください。  
詳しくは、ルーター (市販品)の取扱説明書を参照してください。
- LANアダプターは 10BASE-T と 100BASE-TX 規格のネットワーク端末です。  
LANアダプターを接続する通信機器が、1000BASE 固定の設定になっている場合には正常に通信できません。  
ルーター (市販品)に自動ネゴシエーション機能があるときは機能を有効化してください。自動ネゴシエーション機能がない場合は、10BASE-T または 100BASE-TX で通信するように設定してください。
- LANアダプターで使用する通信回線を他の機器 (パソコンなど) と共用している場合、ATOM Cam 2 とその機器を同時に使用することによって、必要な通信速度が十分に得られない可能性があります。

- LANアダプター経由でインターネットに接続できる場合は、ATOM Cam 2 に設定した Wi-Fi アクセスポイントは利用されません (Wi-Fi 機能は無効化されます)。LANアダプター経由でインターネットに接続できない場合は、ATOM Cam 2 に設定した Wi-Fi アクセスポイントが利用されます。なお、設置環境に Wi-Fi がなく LANアダプターを利用してインターネット接続をする場合、Wi-Fi アクセスポイントの情報 (ネットワーク名 (SSID)、パスワード) を入力する画面では、実在しない Wi-Fi アクセスポイントの情報を入力して操作を続け、表示された QR コードをスキャンしてください。

## LANアダプター

製品名	ATOM Cam 2 専用 LANアダプター [型番: AC2LAN]
コネクタ	RJ-45 (Auto MDI/MDIX) ポート <ul style="list-style-type: none"> <li>• インターフェース規格 <ul style="list-style-type: none"> <li>◦ IEEE802.3 (10BASE-T)</li> <li>◦ IEEE802.3u (100BASE-TX Fast Ethernet)</li> </ul> </li> <li>• 通信モード <ul style="list-style-type: none"> <li>◦ Half/Full Duplex</li> </ul> </li> </ul>
使用温度・湿度	温度：0℃～40℃ 湿度：0%～80%（結露なきこと）
サイズ	W60xD23xH16mm（ケーブル部分を除く）
重量	約35g

■ 仕様または外観の一部を予告なく変更することがあります。

以上のことを確認しても正常に動作しない場合は、SORACOM サポート (<https://support.soracom.io/>) にお問い合わせください。

